

S
C
H
O
O
L
P
R
O
G
R
A
M

SUNTORY
MUSEUM
of ART



サントリー美術館
スクールプログラム

サントリー美術館の教育普及活動

サントリー美術館では、難しいと思われがちな日本美術をもっと気軽に楽しんでいただきたいという思いのもと、教育普及活動をおこなっています。子どもから大人まで幅広い層を対象にしたさまざまな「ラーニングプログラム」の実施、鑑賞の幅を広げる教育普及ツールの制作に加えて、子どもたちと日本美術との出会いの場をより充実させるために学校や地域との連携にも積極的に取り組んでいます。



スクールプログラム 概要

学校行事、授業、部活動などで来館される学校団体を対象とした「スクールプログラム」をご用意しています。

目的にあわせてプログラムを組み合わせることもできます。

1	館内プログラム	A スライドレクチャー B 体験型レクチャー
2	出張プログラム (ご来館の前後におこないます)	A 出張スライドレクチャー B 出張ワークショップ
3	教材貸し出し	
4	学校の先生を対象としたプログラム	

館内プログラム

A | スライドレクチャー

エデュケーター（教育普及担当者）がスライドを使ってお話しし、展覧会の鑑賞をサポートします。目的にあわせて内容をお選びください。

サントリー美術館紹介

美術館の歴史や収蔵品の概要紹介、教育普及活動など、美術館について詳しく説明します。

おすすめ 中学生から

時間 約 15 分

美術館のひみつ

サントリー美術館ならではの施設のひみつをスライドで説明します。

状況に応じて展示室内で実施できる場合もあります。

おすすめ 小学校 1 年生から

時間 約 10 分

やさしい展示解説

展覧会の見どころをスライドでわかりやすく解説します。

おすすめ 小学校 4 年生から

時間 約 20 分



美術館のひみつ

撮影：加藤英明



やさしい展示解説

撮影：加藤英明

※写真はいずれも一例です。

B | 体験型レクチャー

展覧会鑑賞をより充実させるため、体験や対話を重視したレクチャーを実施します。

みるレッスン

展示室での自由鑑賞の前に、作品数点の写真を
見ながら気付いたことを発表しあい、自由鑑賞の
準備をします。

おすすめ 小学校1年生から

時間 約20分



みるレッスン

ミニレクチャー&ワークショップ

体験や対話を取り入れながら展覧会に関連したテ
ーマを学ぶレクチャー。複製品を使った美術品の
取り扱い体験や、簡単な工作など、目的にあわせ
て内容をご提案します。(内容によって材料費がかかる
場合があります)

おすすめ 小学校4年生から

時間 約30分



体験型ミニレクチャー

撮影：田山達之

**館内プログラムの後は、
自由に展覧会をご覧ください。**

- 気に入った作品や気づきなどをメモする鑑賞支援ツールを用意しています。
- 学校側で独自に制作されたワークシート等もご利用可能です。
- ワークシートを使用する際は、ライティングボード、鉛筆をご持参ください。



ワークシートを使った自由鑑賞

撮影：加藤英明

2 出張プログラム

美術館来館の事前・事後授業として、港区を中心とした近隣区内の小・中・高校に、エドューケーター(教育普及担当者)が伺います。

A | 出張スライドレクチャー

館内プログラムの【A スライドレクチャー】(P.03 参照) を学校内でおこないます。

B | 出張ワークショップ

日本美術に親しむワークショップを学校内でおこないます。複製品などを使用し、主に取り扱い方を学ぶ **体験プログラム** と、作品を参考に表現活動に取り組む **つくるプログラム** (P.06 参照) を用意しています。

体験プログラム

絵画 | 絵巻物ってなに？

絵巻物の特徴を学び、複製品を使って取り扱い方を体験することができます。

おすすめ 小学校1年生から

費用 不要

定員 30名まで



絵巻物の取り扱い体験

やきもの | お宝はどんな箱に入っているの？

やきものを入れる桐箱を観察し、作法などを体験して、作品が大切に保管され、受け継がれていることを学びます。

おすすめ 小学校4年生から

費用 不要

定員 30名まで



桐箱の取り扱い体験

撮影：御厨慎一郎

つくるプログラム

材料費がかかります。(文中の表記は1人当たりの費用)
また、はさみやのりなど、一部備品の準備が必要です。

絵画 | ミニ屏風をつくろう

日本の屏風に使われる「紙蝶番」の特徴を学び、ミニ屏風を作ります。

おすすめ 小学校4年生から

費用 200円

定員 30名まで



ミニ屏風

絵画 | ミニ掛軸をつくろう

軸装の特徴を学び、パーツを貼ってミニ掛軸を作ります。

おすすめ 小学校1年生から

費用 100円

定員 40名まで



ミニ掛軸

ガラス | ガラスにデザインしてみよう

作品を参考にしながら、シールでガラス瓶を装飾します。

おすすめ 小学校1年生から

費用 300円

定員 40名まで



ガラス瓶の装飾

以上 撮影：御厨慎一郎

やきもの | お皿に絵をかこう

作品を参考にしながら、オーブンで焼き付けられるマーカーで絵付けをします。

※焼き付けはご自宅のオーブンでおこなっていただきます。

おすすめ 小学校4年生から

費用 500円

定員 30名まで



特殊なマーカーでの絵付け

※この他にも鑑賞する展示会にあわせて内容をご提案することができます。

3 教材貸し出し

来館を予定している学校団体向けに、事前・事後学習の教材として美術館の発行物を配布またはお貸し出しします。

※数に限りがあるため、ご希望に沿えない場合はご了承ください。



※デザインが異なる場合があります。

小中学生対象鑑賞支援ツール

わくわくわーくしーと (展覧会ごとの発行)

2017年より小中学生用に配布している「わくわくわーくしーと」は、作品を“よくみる”ことをたのしんでいただくための鑑賞支援ツール。シートに書いてある「ミッション」に取り組みながら、自由に考えをめぐらせて鑑賞を深めていきます。複数のシートと持ち帰りに便利な封筒型のシートを用意しており、ご希望にあわせて使用方法をご案内します。



DVD

生活の中の美 ～サントリー美術館コレクション～

サントリー美術館の収蔵品を紹介したDVD。
中学生以上向け。

サントリー美術館名品コレクション

おもしろびじゅつ帖 豆本

収蔵品をわかりやすく紹介した小さなガイドブック。「西洋のガラス」「屏風」「日本の漆」「やきもの」の4種類。
小学校4年生以上向け。



4 学校の先生を対象としたプログラム

ティーチャーズデー

学校の先生を対象に、特別鑑賞会「ティーチャーズデー」を開催しています（不定期開催）。
展覧会の予定を紹介したり、美術館の活用方法を一緒に考えたり、先生方と美術館の
情報交換の場です。

開催日はウェブサイトなどでお知らせしています。

主な内容 (変更する場合があります)

- 展覧会の紹介
- 教育普及活動の紹介
- 「スクールプログラム」体験
- 意見交換

対 象

小学校から高等学校までの教員。
図工・美術担当教諭に限りません。



ティーチャーズデー

スクールプログラム 注意事項

美術館でのマナーについて

学校団体の受け入れは、基本的に開館時間中におこなっています。

展示室には他のお客様もいらっしゃいますので、鑑賞マナーへのご理解と事前指導をお願いいたします。

- 作品やケース、展示室の造作物には触れないでください。
- メモするときは鉛筆をお使いください。シャープペンシル、ボールペンなどは展示室ではお使いいただけません。
- 展示室内で走りまわったり、大声を出すなど他のお客様のご迷惑になる行為はおやめください。
- スマートフォン、携帯電話やゲーム機の使用はご遠慮ください。
- 原則、展示室での写真撮影はできません。活動の様子を写真撮影される場合も、1階レクチャールームまたは6階ホール内のみとなります。(事前申請が必要)
- 館内での飲食はできません。ただし持参した水筒等で水分補給をする場合のみ、1階レクチャールームまたは6階ホール内で可能です。(事前申請が必要)

来館時のご注意

- 東京ミッドタウンの店舗は 11 時にオープンするため、10 時から 11 時の間は美術館へ入館するルートが限られますので事前にご確認ください。
- 美術館専用駐車場はありません。
- ご来館当日は、いったん美術館入口付近の指定場所にお集まりください。
- 傘は館内へお持ち込みいただけません。ご入館時にまとめてお預かりします。
- 混雑時には、プログラム内容の変更をお願いする場合があります。
- ご来館される児童・生徒のうち特別な対応が必要な方がいる場合は、ご相談ください。

入館料について

- 中学生以下の方の入館は無料です。
- 中学生以下の学校団体の引率者は、5 名様まで無料でご入館いただけます。(事前申請が必要)
- 高校生の学校団体は、スクールプログラム利用時に限り、無料でご入館いただけます。(事前申請が必要) 引率者は人数分の入館料が必要です。

プログラムの対象について

- スクールプログラムの対象は小・中・高校生です。大学生等その他の学生団体はお問い合わせください。

実施例 / お申し込みの流れ

プログラム実施例

※時間配分はご相談に応じて変更できます。

短時間で集中して展覧会を鑑賞

「やさしい展示解説」で展覧会の見どころがわかるため、短時間の自由鑑賞がより充実します。

1-A やさしい展示解説 約20分

+

自由鑑賞 約20分

初めて美術館に来る小学生におすすめ

美術館とはどんなところかを紹介するスライドレクチャーの後、鑑賞の準備として作品の写真を見ながら気付いたことを話し合います。さまざまな見方があることに気付いたら、最後に展示室で自由に鑑賞します。

1-A 美術館のひみつ 約10分

+

1-B みるレッスン 約20分

+

自由鑑賞 約30分

美術館での鑑賞の後、学校でワークショップ

美術館で展覧会をじっくり鑑賞した後、エドゥケーターが学校に出張して実施する体験型授業で、展示作品について学びを深めます。

自由鑑賞 約1時間

+

2-B 出張ワークショップ

お申し込みの流れ

いずれも内容を打ち合わせしながら進めていきます。

1ヶ月前まで

お申し込み

お電話またはFAX、メールでお申し込みください。お申し込みフォーマットをご利用ください。

約2週間前まで

打ち合わせ

担当者より折り返しご連絡し、打合せを行います。可能な限り下見をお願いしています。

当日

実施

実施後、振り返りシートのご提出をお願いしています。

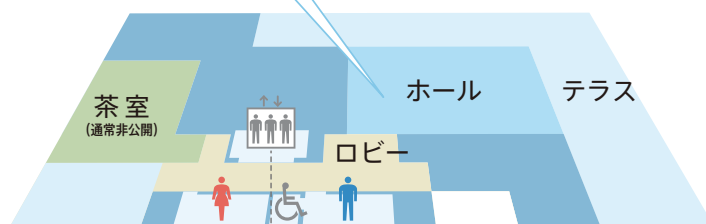
※館で開催するイベントなどの都合によっては、ご希望に沿えない場合があります。

※休館日のご来館は、原則受け入れておりません。

※出張プログラムの場合は、さらに綿密な打ち合わせをお願いしています。

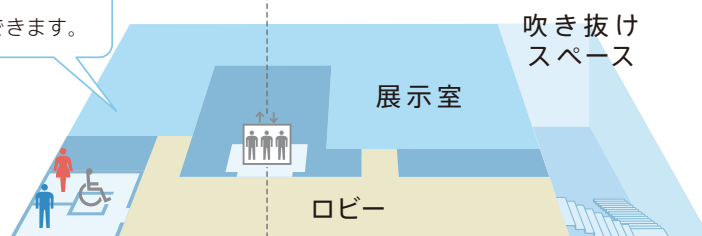
館内のご案内

ホールでは、スライドレクチャーなどをおこないます。(約 100 名まで対応)



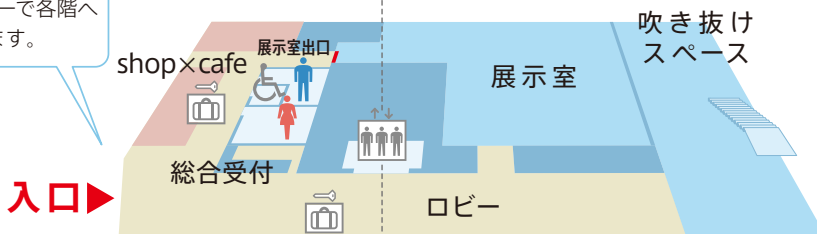
6F

3・4 階の展示室では企画展を開催しています。
3・4 階は階段で移動できます。



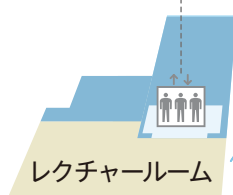
4F

入口は 3 階です。
エレベーターで各階へ移動できます。



3F

30 名程度までのレクチャーは、
1 階レクチャールームでおこないます。



1F

美術館基本情報



サントリー美術館

〒107-8643 東京都港区赤坂 9-7-4 東京ミッドタウン ガレリア 3 階

TEL : 03-3479-8600 FAX : 03-3479-8643

suntory.jp/SMA/



交通機関

東京ミッドタウンまで

都営地下鉄大江戸線六本木駅出口 8 より直結
東京メトロ日比谷線六本木駅より地下通路にて直結
東京メトロ千代田線乃木坂駅出口 3 より徒歩約 3 分

開館時間

10:00 ~ 18:00 (ただし金曜は 20:00 まで開館)

※いずれも最終入館は閉館 30 分前まで

※開館情報は変更する場合があります。

休館日

火曜日、展示替期間、年末年始

入館料

一般、学生(高校生・大学生)の料金は展覧会により異なります。

ウェブサイトの展覧会情報ページにてご確認ください。

中学生以下無料

※団体料金は 20 名以上から適用

※障害者手帳をお持ちの方は、ご本人と付き添いの方 1 名様無料

スクールプログラム
申し込み書

希望の内容をご記入の上、下記宛先へご送付ください。
後日サントリー美術館より確認の連絡をいたします。

学校名 ふりがな	担当者 (担当教科)	校長・代表者
-------------	------------	--------

ご連絡先 住所 〒	
TEL	FAX
e-mail	

サントリー美術館までの交通手段 (所要時間)

※11時までは、来館ルートが限られております。

実施希望日・時間

第1希望	西暦	年	月	日 ()	:	~	:
第2希望	西暦	年	月	日 ()	:	~	:

学年・クラス数・人数など

児童・生徒	年生	クラス	人数計	名
引率教諭・保護者等		人数計	名 (サポートが必要な児童・生徒: 有・無)	

※小中学生の引率は5名まで無料

主なねらい

希望するプログラム名

<input type="radio"/>	<input type="radio"/>
<input type="radio"/>	<input type="radio"/>

下見の有無 (ありの場合の希望日・時間)

第1希望	西暦	年	月	日 ()	:	~	:
第2希望	西暦	年	月	日 ()	:	~	:

持参資料の有無 (ありの場合の資料名)

事前貸出教材 (希望するものにチェック)

DVD 豆本 鑑賞支援ツール

写真撮影

活動中、撮影の予定はありますか ある ない

美術館スタッフが記録のため
写真撮影をしてもいいですか 可 不可

その他ご要望など

送付先

サントリー美術館 スクールプログラム係

FAX : 03-3479-8643

e-mail : sma-gi@suntory.co.jp

※メール送付の際はタイトルに「スクールプログラム申し込み」と
明記してください。

スクールプログラム 振り返りシート

今後の活動の参考のために、プログラム実施後
振り返りシートのご記入をお願いいたします。
ご記入後は、下記宛先へご送付ください。

学校名 ふりがな	担当者 (記入者)
--------------------	------------------

実施日時

西暦 年 月 日 () : ~ :

学年・クラス・人数

児童・生徒	年生	クラス	人数 計	名
-------	----	-----	------	---

内 容

事前の打ち合わせでの気づき事項

.....

.....

活動でよかったところ (児童・生徒の様子や感想より)

.....

.....

プログラムについて改善したらよいところ

.....

.....

事後指導などの予定

.....

.....

今後、ティーチャーズデー (学校の先生を対象としたプログラム) などのお知らせをお送りしてもいいですか。

- 送付希望 希望しない

送付先

サントリー美術館 スクールプログラム係

FAX : 03-3479-8643
e-mail : sma-gi@suntory.co.jp

※メール送付の際はタイトルに「スクールプログラム振り返り」と明記してください。

サントリー美術館 スクールプログラム

2015年10月30日 初版
2020年3月30日 第2版
2024年4月17日 第2版改訂

執筆・編集：サントリー美術館 教育普及担当
スクールプログラム係

デザイン：高橋勇人(パオス・クリエイション)

発行：サントリー美術館 © 2020

4